



laissez libre cours à votre imagination

Le visuel de flammes vallonnes dansant sur l'intense lit de combustibles à effet de véritables bûches ou encore de cristaux étincelants, fait du eReflex l'un des inserts les plus captivants du moment. Le eReflex fournit bien plus que des effets et un rougeoiement de feu de bois envoûtants. Intégrant les dernières avancées technologiques LED et arborant une multitude d'options de lit de combustibles épatantes, cette gamme d'inserts électriques innovante vous permet de façonner l'ambiance parfaite selon votre humeur du moment.

verbreed je verbeelding

Golvende vlammenbeelden, dansend op een brander bed voorzien van realistische houtblokken of glanzende kristallen, maakt de eReflex tot een van de meest boeiende elektrische vuren ooit gemaakt.

Maar de eReflex levert niet alleen hypnotiserende effecten op maar ook de gloed van een echt haardvuur. Ontworpen met de allernieuwste LED technologieën en de keuze van diverse materialen voor op het brander bed. Met deze innovatieve serie elektrische haarden kunt u zelf beslissen wat het beste bij u past, en creëert u zelf de perfecte sfeer, die u op dat moment in de juiste stemming brengt.






Image de couverture: Le eReflex 135R Inset (encastrable) avec effet bûches et galets. **Au-dessus:** Le eReflex 110W Outset (multi-faces) avec effet bûches et galets
Coverafbeelding: De eReflex 135R Inbouwhaard met op het brander bed hout en kiezelstenen. . **Boven:** De eReflex 110W wandmodel met hout en kiezelstenen op het brander bed



choisir votre eReflex... *kies uw eReflex...*

eReflex inset

pour un chauffage encastré

Les inserts eReflex Inset encastrables sont disponibles en six tailles et conçus pour être encastrés dans le mur, offrant ainsi une installation minimaliste qui s'intègre harmonieusement à votre intérieur.

eReflex inbouwhaard

Om in te bouwen in wand of muur

De eReflex Inbouwhaard wordt aangeboden in zes afmetingen en is ontworpen om naadloos in de muur te worden ingebouwd zodat deze perfect binnen uw interieur past.



Pages / Pagina's 12-27

eReflex outset

pour un chauffage multi-faces

Les inserts eReflex Outset multi-faces vous permettent de créer une installation sur mesure à deux ou trois côtés, offrant ainsi un point focal qui souligne la vue panoramique du visuel de flammes époustouflant.

eReflex wandhaard

Voor meerzijdig vlambeeld

Met de eReflex wandhaard kunt u zelf bepalen of u er een tweezijdige of driezijdige haard van maakt, door het glas krijgt u een panoramisch zicht op het brander bed en vlammen.



Pages / Pagina's 28-37

habillage de cheminée trento

pour inserts multi-faces eReflex outset

Le sublime habillage de cheminée Trento est disponible pour les modèles eReflex Outset 70W et 110W et offre à cet insert accrochable une versatilité d'installation et de configuration.

trento suite ombouw

Voor de wandhaard

De stijlvolle Trento Suite ombouw is beschikbaar voor de eReflex 70 en 110 wandhaarden, en gemakkelijk te installeren aan de wand of muur. Er kan een keuze worden gemaakt uit een twee of drie zijde ombouw.



Pages / Pagina's 38-41

flammes et effets de combustibles exaltants

Conjurant des effets flammes spectaculaires, de braises rougeoyantes et d'ambiance enchanteresse, les systèmes d'éclairage révolutionnaires du eReflex créent sans effort la magie émanant d'un véritable feu de bois...et bien plus encore.

inspirerende vlammen en brandstofeffecten

Ongelofelijke vlameffecten, sprankelende en betoverende technieken die zorgen voor een veelzijdige sfeer en dankzij het innovatieve verlichtingssysteem van de eReflex creëert men moeiteloos de magie van een echt vuur ... en nog veel meer.

systeme d'éclairage immersif

dynamisch verlichtingssysteem

Les inserts eReflex intègrent le système d'éclairage triple Chromalight de Gazco afin de créer un visuel hypnotisant offrant une infinité de possibilités. Des effets de flammes vives sont projetés sur le lit de combustibles pour créer un profond visuel tridimensionnel et peuvent être réglés sur luminosité, ambre naturel, bleu éclatant ou tous deux. Chaque couleur de flamme est mise en valeur par un éclairage descendant, qui baigne le lit de combustibles soit dans un ambre chauffant ou blanc froid pour un visuel exclusivement immersif.

Le puissant éclairage ascendant Chromalight illumine les effets de combustibles par le bas, fournissant ainsi une atmosphère relaxante qu'il soit réglé sur ambre, pour un effet braises rougeoyantes authentique, ou sur l'une des 13 autres couleurs atmosphériques. L'éclairage du lit de combustibles peut également transitionner entre chaque couleur vibrante afin de créer un spectre impressionnant, changeant graduellement.



De eReflex maakt gebruik van het Chromalight driedimensionale verlichtingssysteem van Gazco om zo een fascinerende weergave te kunnen creëren met eindeloze mogelijkheden.

Levendige vlameffecten worden geprojecteerd tussen het brander bed waardoor er een diep driedimensionaal beeld ontstaat. Het vlambeeld kan worden ingesteld op een natuurlijke oranje gloed, opvallend blauw of zelfs een combinatie van die twee.

Elke vlamkleur wordt extra ondersteund door de van boven af voorziene verlichting oranje of koel wit. Deze geven het brander bed een extra dimensie voor een werkelijk innemende weergave. De krachtige Chromalight verlichting onder het brander bed geeft de effecten van onderaf. Voor een ontspannende sfeer kan deze worden ingesteld op oranje, voor een authentieke steer kan men kiezen uit een van de 13 andere kleuren.

U heeft de keuze om de brander bed verlichting van kleur te laten veranderen dit zorgt voor een ultieme wow-factor.

- 1 **Choix de trois effets flamme**
Keuze uit drie vlameffecten
- 2 **Éclairage descendant immersif**
Dynamische verlichting van bovenaf
- 3 **Sélection de 13 couleurs vives d'éclairage**
Keuze uit een selectie van 13 levendige kleuren onder het brander bed

lit de combustibles personnalisable

brander bed kan worden ingedeeld naar eigen voorkeur

Chaque insert eReflex est fourni avec une sélection variée d'effets de lit de combustibles qui transforment l'aspect et le caractère de l'insert. La sélection de bûches très réalistes (en photo à gauche) confère l'esthétique d'un feu de bois traditionnel, et confinent à un véritable feu de bois quand positionnées sur un lit de galets gris et transparents. Alternativement, le lit de combustibles à effet cristal de glace (en photo à droite) crée une ambiance ultra-moderne, en particulier lorsqu'il est associé au réglage flamme bleue et aux options de couleurs vives d'éclairage ascendant Chromalight. Peu importe votre choix de lit de combustibles, la façade vitrée amovible vous permet de rapidement combiner les effets désirés afin de créer un visuel sur mesure.

De eReflex komt met een aantal sfeereffecten voor op het branderbed die het aanzien volledig kunnen transformeren, deze bestaan uit een aantal realistische houtblokken, grijze & doorzichtige kiezelstenen en grote doorzichtige Kristal IJs stenen. Het glas kan gemakkelijk worden verwijderd zodat het branderbed kan worden opgesteld naar uw smaak. Dankzij deze effecten en de combinatie van het Chromalight heeft de eReflex een aanzicht voor elke sfeer.



contrôle créatif volledige controle

La télécommande thermostatique moderne du eReflex vous offre un contrôle total de l'ensemble des caractéristiques de l'insert. Les flammes, l'éclairage du lit de combustibles et le chauffage ambiant peuvent tous trois être contrôlés indépendamment afin de créer l'atmosphère désirée et ce, avec ou sans apport de chaleur.

Les fonctions avant-gardistes d'économie d'énergie vous permettent de « régler et oubliez » le eReflex sur allumage et extinction automatique du chauffage, ainsi que de gérer intelligemment la puissance calorifique afin de minimiser la consommation énergétique, vous permettant ainsi de totalement vous immerger dans les effets visuels.

De geavanceerde thermostatische afstandsbediening van de eReflex geeft u volledige controle over de vele functies zoals het vlammen spel, brander bed verlichting en de verwarming. Alles kan onafhankelijk worden geregeld om zo de gewenste sfeer te creëren, met of zonder gebruik te maken van de verwarming.

Innovatieve energiebesparende functies geven u de mogelijkheid de eReflex automatisch aan uit te schakelen, waardoor u de warmteafgifte kan minimaliseren en zo ook het energieverbruik.




options de flamme *de vlam opties*

Choisissez entre les flammes ambre, bleues ou bleues et ambre et entre cinq réglages de luminosité pour chacune d'entre elles.

Keuze uit Oranje, Blauw of een combinatie van Oranje & Blauwe vlammen elk met vijf verlichtingsinstellingen.

éclairage de lit de combustibles chromalight *chromalight voor branderbed*

Choisissez parmi 13 couleurs, toutes disponibles avec cinq niveaux de luminosité, afin d'illuminer le lit de combustibles du eReflex.



Keuze uit 13 verschillende kleuren om het branderbed te verlichten, elk met vijf verlichtingsinstellingen.

chauffage d'ambiance thermostatique *verwarmingsthermostaat*

Sélectionnez votre température ambiante désirée entre 15°C et 25°C, et le eReflex réchauffera la pièce aussi efficacement que possible.

Stel de gewenste temperatuur in tussen 15°C en 25°C, de eReflex zal de kamer zo efficiënt mogelijk verwarmen.

température de confort *comfort temperatuur*

Le chauffage thermostatique du eReflex bénéficie de réglages Eco et Boost similaires à ceux de votre système de chauffage central.

De thermostaat verwarming heeft een Economische en een snelle verwarmingsoptie vergelijkbaar met een centrale verwarming.

mode de chauffage avancé *programmeerbare verwarming*

Vous pouvez facilement modifier un cycle de chauffe pré-réglé sur allumage ou extinction et ce, sans en changer la programmation.

De voorgeprogrammeerbare instellingen zijn gemakkelijk aan of uit te zetten zonder het programma te veranderen.

contrôle de démarrage adaptatif *Instelbaar start control*

Cette fonctionnalité innovatrice permet au eReflex de s'allumer automatiquement 45 minutes avant l'heure prédéfinie afin d'atteindre la température souhaitée.

Deze instelling geeft de mogelijkheid om de eReflex maximal 45 minuten voor de ingestelde tijd de gewenste temperatuur te bereiken.

chauffage quotidien et hebdomadaire *verwarming instelling aan de dagen van de week*

Réglez le eReflex afin qu'il réchauffe la pièce à certains moments de la journée, voire certains jours de la semaine en fonction de votre mode de vie.

De eReflex kan ingesteld worden aan de dagen van de week afhankelijk van uw wensen.

détection de fenêtre ouverte *open raam*

Si la température de la pièce chute soudainement de 5°C ou plus en moins de cinq minutes, le eReflex arrêtera automatiquement son mode chauffage. Le chauffage peut être réinitialisé simplement en appuyant sur le bouton chauffage ou en fermant la fenêtre.

Als de eReflex een plotselinge temperatuursdaling van 5°C in 5 minuten vaststelt zal de eReflex automatisch zijn verwarmingselement uitschakelen. De verwarming kan dan weer gemakkelijk weer aangezet worden door op de verwarmingsknop te drukken of door bijvoorbeeld het raam te sluiten.



tranquilité d'esprit
rustgevend voor de geest



RÉCUPÉREZ le coût de
votre insert !

en enregistrant gratuitement votre produit en ligne pour profiter de votre garantie étendue. Voir la page 46 pour plus d'informations.

WIN de aankoopkosten van uw
aankoop terug!

Registreer uw haard of kachel online om in aanmerking te komen voor de verlengde garantie periode. Zie pagina 46 voor meer informatie.

le pedigree de gazco / gazco's historie

Quand vous choisissez Gazco, compagnie agréée ISO9001, qualité et technologie innovante sont garanties. De designs traditionnels à contemporains, Gazco s'engage à concevoir des chauffages électriques offrant des effets-flamme ultimes. Nos laboratoires de recherche et de développement sont parmi les plus avancés au monde, et veillent à ce que les dernières innovations techniques soient intégrées à nos chauffages, lesquels ont été testés indépendamment afin de répondre aux strictes normes européennes. Gazco appartient au Groupe Stovax, qui offre une gamme prestigieuse et compréhensive de produits de chauffage, du traditionnel au plus contemporain. Tous nos produits sont visibles sur notre site : www.stovax.fr.

Wanneer u voor Gazco kiest dan is kwaliteit en technologie verzekerd zowel van de moderne wandmodellen tot de traditionele kachels. Gazco creëert ultieme vuren met realistische vlameffecten. Onze onderzoek en ontwikkelingslaboratoria behoren

tot de meest geavanceerde in de industrie, om ervoor te zorgen dat de nieuwste innovaties en technieken in onze producten worden toegepast. Gazco maakt deel uit van de Stovax Group met een prestigieus assortiment, van traditioneel tot ultra-eigentijds in een breed scala aan stijlen en uitvoeringen.

Of u nu kiest voor een hout, gas of elektrische kachel c.q. haard, u kunt er zeker van zijn dat u een kachel of haard uit ons assortiment vindt die perfect past binnen uw interieur. Volledige informatie over het assortiment van de Stovax Group kunt u vinden op onze website: www.stovax.nl.

Gazco is een ISO9001-geaccrediteerd bedrijf. Onze strenge kwaliteit controlesysteem zorgen ervoor dat al onze producten voldoen aan de Britse veiligheidsnormen evenals de strenge Europese voorschriften. Alle producten in deze brochure zijn voorzien van het CE keurmerk en onafhankelijk getest volgens veeleisende Europese normen.

garantie / garantie-informatie



Votre revendeur expert Gazco vous fournira une garantie étendue de 2 ans à condition que votre nouveau chauffage électrique soit enregistré auprès de Gazco. Veuillez noter que cette garantie ne couvre pas l'usure de certaines pièces consommables. Les poêles et inserts achetés en dehors de notre réseau de revendeurs experts Gazco bénéficieront d'une garantie standard de 1 an.



Uw Gazco-dealer biedt u een garantie van twee jaar. Let op! deze garantie sluit bepaalde verbruiksonderdelen uit. Kachels en haarden gekocht bij een niet aangesloten dealer van Gazco hebben een standaard niet-verlengbare garantie van één jaar. Volledige garantie details, voorwaarden en bepalingen kunt u vinden op de website www.gazco.nl.



trouver un revendeur / zoek een leverancier

Vous pouvez trouver votre revendeur le plus proche sur www.gazco.fr/information/trouver-un-revendeur.
U kunt een plaatselijke leverancier vinden op www.stovax.nl

découvrez le eReflex / ervaar de eReflex

Découvrez les flammes réalistes et les effets d'éclairage enchanteurs du eReflex en visionnant notre petite vidéo. Rendez-vous sur www.gazco.fr/eReflex. Alternativement, contactez votre revendeur expert local pour en savoir plus sur le eReflex!

Om het vlammenspel en de betoverende lichteffecten van de eReflex te ervaren kunt u onze eReflex video bekijken op www.gazco.nl/eReflex. Als alternatief kunt u een bezoek brengen aan een plaatselijke dealer om de eReflex in een showroom te bezichtigen, indien deze daar opgesteld staat. U kunt een dealer opzoeken op www.stovax.nl.



inserts inset *inbouwhaarden*

Les inserts encastrables eReflex créent des installations minimalistes enclavées, conférant une esthétique propre et contemporaine. Offerts dans un choix de six tailles allant du plus petit 55R au plus imposant 195R, ces modèles Inset conviennent à une vaste gamme de configurations, du salon à la chambre. Chaque taille est dotée de la puissante technologie LED immersive Chromalight, d'un assortiment d'effets de lit de combustibles et d'une télécommande thermostatique avant-gardiste.

De eReflex inbouwhaard is een tijdloze haard in de muur of wand en kan dus schoon en eigentijds worden ingebouwd. U heeft de keuze uit zes afmetingen de kleinste is de 55R en de grootste de 195R. Alle modellen zijn geschikt om op diverse plaatsen in te bouwen bijvoorbeeld in een lounge of in de slaapkamer. Alle maten zijn voorzien van eReflex' s krachtige Chromalight LED-technologie en worden zij geleverd met de diverse materialen voor op het brander bed en de afstandsbediening met thermostaat.



dimensions / afmetingen

	Largeur Breedte	Hauteur Hoogte
eReflex 55R	600mm	600mm
eReflex 75R	800mm	800mm
eReflex 85R	900mm	380mm
eReflex 105R	1100mm	380mm
eReflex 135R	1400mm	380mm
eReflex 195R	2000mm	380mm

caractéristiques / belangrijkste functies



Système LED immersif Chromalight
Chromalight LED verlichting systeem



13 couleurs d'éclairage du lit de combustibles
13 Kleuren brander bed verlichting



Effets flammes multiples
Meerdere vlameffecten



Télécommande thermostatique
Thermostatische afstandsbediening



Lit de combustibles personnalisable
Verwisselbare opties voor op het
brander bed



Le eReflex 85R Inset (encastrable) / eReflex 85R
inbouwhaard




Le eReflex 55R Inset (encastrable) / eReflex 55R wand haard



Le eReflex 105R Inset (encastrable) / eReflex 105R
inbouwhaard



Le eReflex 135R Inset (encastrable) / eReflex 135R inbouwhaard



Le eReflex 75R Inset (encastrable) / eReflex 75R wand haard



Le eReflex 195R Inset (encastrable) / eReflex 195R inbouwhaard

Les dimensions indiquées sont celles visibles lors de l'installation.
Pour de plus amples informations techniques détaillées, veuillez voir
les pages 42 à 45.

De opgegeven afmetingen zijn die over het algemeen zichtbaar zijn
bij de installatie. Voor meer gedetailleerde technische informatie zie
pagina's 42 -45.

eReflex

55R


Dimensions / Afmetingen:
600 x 600mm (LxH / BxH)



Le eReflex 55R Inset (encastrable) avec effet bûches et galets / eReflex 55R inbouwhaard met op het brander bed houtstammen en kiezelstenen

- Système LED immersif Chromalight.
- 3 options flammes différentes: Ambre, Bleue et Ambre avec une accentuation bleue.
- Les flammes et l'éclairage de l'effet de combustibles peuvent être appréciés sans apport de chaleur.
- 13 couleurs d'éclairage du lit de combustibles différentes.
- Le choix d'effet de combustibles peut être assorti incluant bûches, galets gris et transparents et petit et gros cristaux de glace.
- Télécommande thermostatique pour un chauffage ambiant.

- Chromalight LED-verlichting.
- Drie verschillende vlamopties: oranje, blauw, combinatie van oranje met blauw.
- Er kan gebruik gemaakt worden van de vlammen en branderbedverlichting zonder de verwarming aan te hebben.
- 13 verschillende kleuren verlichting onder het brander bed.
- Keuze uit diverse soorten materialen voor op het brander bed die kunnen worden gecombineerd: houtstammen, grijze & heldere kiezelstenen en grote & kleine kristallen.
- Afstandsbediening met thermostaat voor verwarming.







eReflex 75R

Dimensions / Afmetingen:
800 x 800mm (LxH / BxH)

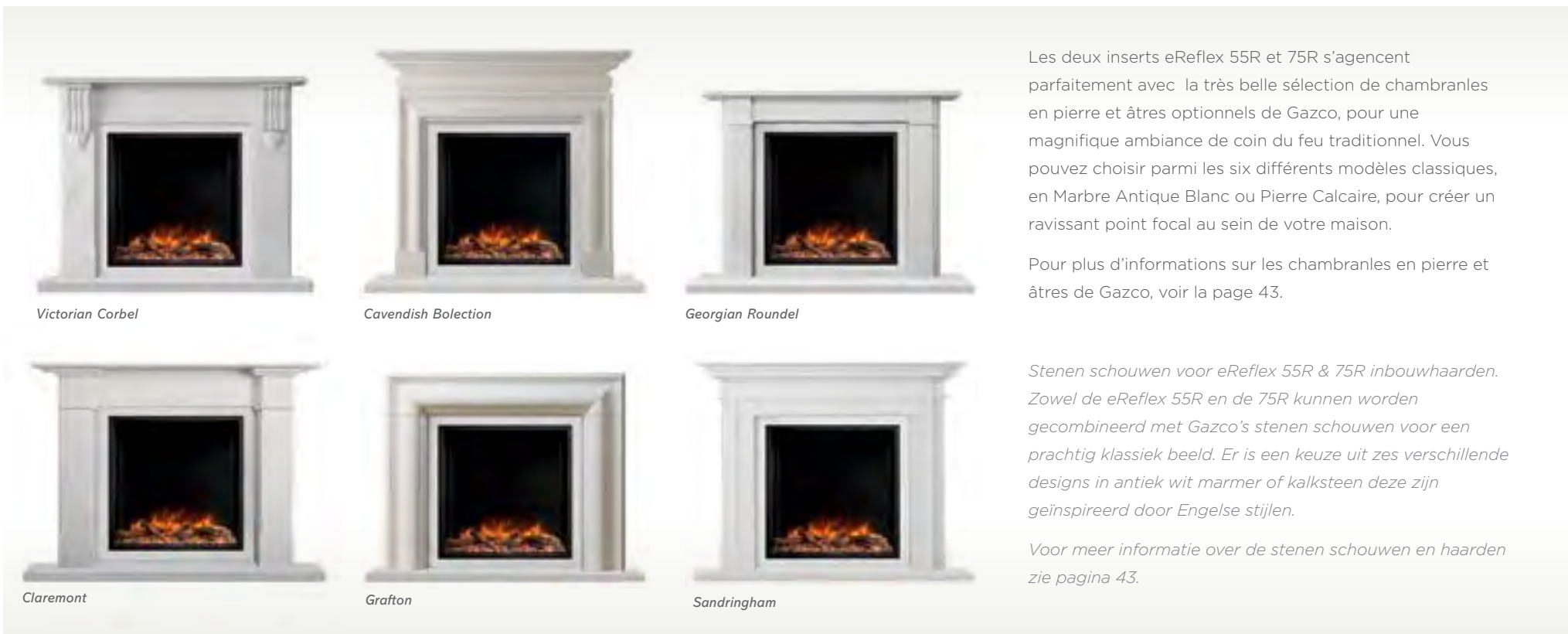


Le eReflex 75R Inset (encastrable) avec effet bûches et galets / eReflex 75R inbouwhaard met op het brander bed houtstammen en kiezelstenen

- Système LED immersif Chromalight.
 - 3 options flammes différentes: Ambre, Bleue et Ambre avec une accentuation bleue.
 - Les flammes et l'éclairage de l'effet de combustibles peuvent être appréciés sans apport de chaleur.
 - 13 couleurs d'éclairage du lit de combustibles différentes.
 - Le choix d'effet de combustibles peut être assorti incluant bûches, galets gris et transparents et petit et gros cristaux de glace.
 - Télécommande thermostatique pour un chauffage ambiant.
- *Chromalight LED-verlichting.*
 - *Drie verschillende vlamopties: oranje, blauw, combinatie van oranje met blauw.*
 - *Er kan gebruik gemaakt worden van de vlammen en branderbedverlichting zonder de verwarming aan te hebben.*
 - *13 verschillende kleuren verlichting onder het brander bed.*
 - *Keuze uit diverse soorten materialen voor op het brander bed die kunnen worden gecombineerd: houtstammen, grijze & heldere kiezelstenen en grote & kleine kristallen.*
 - *Afstandsbediening met thermostaat voor verwarming.*

chambranles en pierre *stenen schouwen en mantels*

pour eReflex 55R & 75R inset / voor de eReflex 55R en 75R



Victorian Corbel

Cavendish Bolection

Georgian Roundel

Claremont

Grafton

Sandringham

Les deux inserts eReflex 55R et 75R s'agencent parfaitement avec la très belle sélection de chambranles en pierre et âtres optionnels de Gazco, pour une magnifique ambiance de coin du feu traditionnel. Vous pouvez choisir parmi les six différents modèles classiques, en Marbre Antique Blanc ou Pierre Calcaire, pour créer un ravissant point focal au sein de votre maison.

Pour plus d'informations sur les chambranles en pierre et âtres de Gazco, voir la page 43.


Stenen schouwen voor eReflex 55R & 75R inbouwhaarden. Zowel de eReflex 55R en de 75R kunnen worden gecombineerd met Gazco's stenen schouwen voor een prachtig klassiek beeld. Er is een keuze uit zes verschillende designs in antiek wit marmer of kalksteen deze zijn geïnspireerd door Engelse stijlen.

Voor meer informatie over de stenen schouwen en haarden zie pagina 43.

Styles de Chambranles Mantel Stijl	Claremont	Cavendish Bolection	Georgian Roundel	Grafton	Sandringham	Victorian Corbel
Dimensions LxH / BxH (mm)	1555 x 1143	1460 x 1320	1460 x 1082	1415 x 1165	1550 x 1220	1525 x 1170



Marbre
Antique Blanc
Antiek wit
marmer



Pierre Calcaire
Kalksteen

Toutes les images ci-dessus montrent le eReflex 75R Inset et âtre assorti. Pour visualiser le eReflex 55R avec chambranle, voir la page 42.

Alle schouwen hierboven afgebeeld zijn met de eReflex 75R inbouwhaard en bijpassende schouw. Zie pagina 42 voor de eReflex 55R ingebouwd in een mantel.




Le eReflex 75R Inset (encastrable) avec effet bûches et galets et chambranle en pierre calcaire Claremont avec jeu de bordure assorti / eReflex 55R inbouwhaard met houtblokken en kiezelsten in een kalkstenen Claremont Schouw met passtuk



eReflex 85R

Dimensions / Afmetingen:
900 x 380mm (LxH / BxH)



Le eReflex 85R Inset (encastrable) avec effet bûches et galets / eReflex 85R inbouwhaard met op het brander bed houtstammen en kiezelstenen

- Système LED immersif Chromalight.
- 3 options flammes différentes: Ambre, Bleue et Ambre avec une accentuation bleue.
- Les flammes et l'éclairage de l'effet de combustibles peuvent être appréciés sans apport de chaleur.
- 13 couleurs d'éclairage du lit de combustibles différentes.
- Le choix d'effet de combustibles peut être assorti incluant bûches, galets gris et transparents et petit et gros cristaux de glace.
- Télécommande thermostatique pour un chauffage ambiant.

- Chromalight LED-verlichting.
- Drie verschillende vlamopties: oranje, blauw, combinatie van oranje met blauw.
- Er kan gebruik gemaakt worden van de vlammen en branderbedverlichting zonder de verwarming aan te hebben.
- 13 verschillende kleuren verlichting onder het brander bed.
- Keuze uit diverse soorten materialen voor op het brander bed die kunnen worden gecombineerd: houtstammen, grijze & heldere kiezelstenen en grote & kleine kristallen.
- Afstandsbediening met thermostaat voor verwarming.

eReflex

105R

Dimensions / Afmetingen:
1100 x 380mm (LxH / BxH)



Le eReflex 105R Inset (encastrable) avec effet bûches et galets / eReflex 105R inbouwbaar met op het brander bed houtstammen en kiezelstenen

- Système LED immersif Chromalight.
- 3 options flammes différentes: Ambre, Bleue et Ambre avec une accentuation bleue.
- Les flammes et l'éclairage de l'effet de combustibles peuvent être appréciés sans apport de chaleur.
- 13 couleurs d'éclairage du lit de combustibles différentes.
- Le choix d'effet de combustibles peut être assorti incluant bûches, galets gris et transparents et petit et gros cristaux de glace.
- Télécommande thermostatique pour un chauffage ambiant.

- Chromalight LED-verlichting.
- Drie verschillende vlamopties: oranje, blauw, combinatie van oranje met blauw.
- Er kan gebruik gemaakt worden van de vlammen en branderbedverlichting zonder de verwarming aan te hebben.
- 13 verschillende kleuren verlichting onder het brander bed.
- Keuze uit diverse soorten materialen voor op het brander bed die kunnen worden gecombineerd: houtstammen, grijze & heldere kiezelstenen en grote & kleine kristallen.
- Afstandsbediening met thermostaat voor verwarming.







eReflex 135R

Dimensions / Afmetingen:
1400 x 380mm (LxH / BxH)



Le eReflex 135R Inset (encastrable) avec effet cristal de glace
eReflex 135R inbouwhaard met op het brander bed kristallen voor een ijs effect

- Système LED immersif Chromalight.
- 3 options flammes différentes: Ambre, Bleue et Ambre avec une accentuation bleue.
- Les flammes et l'éclairage de l'effet de combustibles peuvent être appréciés sans apport de chaleur.
- 13 couleurs d'éclairage du lit de combustibles différentes.
- Le choix d'effet de combustibles peut être assorti incluant bûches, galets gris et transparents et petit et gros cristaux de glace.
- Télécommande thermostatique pour un chauffage ambiant.

- *Chromalight LED-verlichting.*
- *Drie verschillende vlamopties: oranje, blauw, combinatie van oranje met blauw.*
- *Er kan gebruik gemaakt worden van de vlammen en branderbedverlichting zonder de verwarming aan te hebben.*
- *13 verschillende kleuren verlichting onder het brander bed.*
- *Keuze uit diverse soorten materialen voor op het brander bed die kunnen worden gecombineerd: houtstammen, grijze & heldere kiezelstenen en grote & kleine kristallen.*
- *Afstandsbediening met thermostaat voor verwarming.*

eReflex

195R


Dimensions / Afmetingen:
2000 x 380mm (LxH / BxH)



Le eReflex 195R Inset (encastrable) avec effet bûches et galets / eReflex 195R inbouwhaard met op het brander bed houtstammen en kiezelstenen

- Système LED immersif Chromalight.
- 3 options flammes différentes: Ambre, Bleue et Ambre avec une accentuation bleue.
- Les flammes et l'éclairage de l'effet de combustibles peuvent être appréciés sans apport de chaleur.
- 13 couleurs d'éclairage du lit de combustibles différentes.
- Le choix d'effet de combustibles peut être assorti incluant bûches, galets gris et transparents et petit et gros cristaux de glace.
- Télécommande thermostatique pour un chauffage ambiant.

- *Chromalight LED-verlichting.*
- *Drie verschillende vlamopties: oranje, blauw, combinatie van oranje met blauw.*
- *Er kan gebruik gemaakt worden van de vlammen en branderbedverlichting zonder de verwarming aan te hebben.*
- *13 verschillende kleuren verlichting onder het brander bed.*
- *Keuze uit diverse soorten materialen voor op het brander bed die kunnen worden gecombineerd: houtstammen, grijze & heldere kiezelstenen en grote & kleine kristallen.*
- *Afstandsbediening met thermostaat voor verwarming.*





inserts outset *wandmodellen*



Conçus pour offrir une vision multi faces des flammes et des effets d'éclairage fascinants, les modèles multi-faces eReflex Outset peuvent être installés en tant qu'inserts à 2 ou 3 côtés. Grâce à leur conception polyvalente, les inserts eReflex Outset conviennent parfaitement à une installation sur mesure, adaptée à votre intérieur et peuvent être finis dans divers matériaux, des encadrements en bois aux carreaux d'ardoise et ce, afin de créer une pièce maîtresse parfaite.

Voor een beeld op de vlammen uit een andere hoek. eReflex wandmodellen kunnen worden geïnstalleerd als een driezijdige of tweezijdige haard. De eReflex wandmodel is perfect voor op maat gemaakte installaties en kunnen verder worden afgewerkt naar eigen ontwerp. Zo kunt u een middelpunt in uw interieur creëren.



Système LED immersif Chromalight

Chromalight LED verlichting systeem



Effets flammes multiples

Meerdere vlameffecten



Télécommande thermostatique

Thermostatische afstandsbediening



13 couleurs d'éclairage du lit de combustibles

13 Kleuren brander bed verlichting



Lit de combustibles personnalisable

Verwisselbare opties voor op het brander bed



Le eReflex 70W Outset (multi-faces) avec effet bûches et galets / eReflex 70W wandmodel met op het brander bed houtstammen en kiezelstenen

dimensions / afmetingen



55W

550 x 560 x 268mm (l x h x p) / (b x h x d)



75W

750 x 752 x 268mm (l x h x p) / (b x h x d)



70W

700 x 352 x 238mm (l x h x p) / (b x h x d)



110W

1100 x 352 x 238mm (l x h x p) / (b x h x d)

Les dimensions indiquées sont celles visibles après installation. Pour des informations techniques plus détaillées, veuillez voir les pages 44 à 45.

Deze afmetingen geven aan wat zichtbaar is na installatie, voor meer technische informatie zie pagina 44-45.



Le eReflex 55W Outset (multi-faces) avec effet bûches et galets
eReflex 55W wandmodel met op het brander bed houtstammen en kiezelstenen

eReflex

55W

Dimensions / Afmetingen:

550 x 560 x 268mm (LxHxD / BxHxD)



Le eReflex 55W Outset (multi-faces) avec effet cristal de glace
eReflex 55W wandmodel met op het brander bed kristallen voor een ijs effect


- Peut être installé en tant qu'insert à deux ou 3 côtés.
- Système LED immersif Chromalight.
- 3 options flammes différentes: Ambre, Bleue et Ambre avec une accentuation bleue.
- Les flammes et l'éclairage de l'effet de combustibles peuvent être appréciés sans apport de chaleur.
- 13 couleurs d'éclairage du lit de combustibles différentes.
- Le choix d'effet de combustibles peut être assorti incluant bûches, galets gris et transparents et petit et gros cristaux de glace.
- Télécommande thermostatique pour un chauffage ambiant.
- Garniture de base optionnelle.
- Kan worden geïnstalleerd als een tweezijdige of driezijdige haard.
- Chromalight LED-verlichting.
- Drie verschillende vlamopties: oranje, blauw, combinatie van oranje met blauw.
- Er kan gebruik gemaakt worden van de vlammen en branderbedverlichting zonder de verwarming aan te hebben.
- 13 verschillende kleuren verlichting onder het brander bed.
- Keuze uit diverse soorten materialen voor op het brander bed die kunnen worden gecombineerd: houtstammen, grijze & heldere kiezelstenen en grote & kleine kristallen.
- Afstandsbediening met thermostaat voor verwarming.

eReflex

75W

Dimensions / Afmetingen:


750 x 752 x 268mm (LxHxP / BxHxD)



Le eReflex 75W Outset (multi-faces) avec effet bûches et galets
eReflex 75W wandmodel met op het brander bed houtstammen en kiezelstenen

- Système LED immersif Chromalight.
- 3 options flammes différentes: Ambre, Bleue et Ambre avec une accentuation bleue.
- Les flammes et l'éclairage de l'effet de combustibles peuvent être appréciés sans apport de chaleur.
- 13 couleurs d'éclairage du lit de combustibles différentes.
- Le choix d'effet de combustibles peut être assorti incluant bûches, galets gris et transparents et petit et gros cristaux de glace.
- Télécommande thermostatique pour un chauffage ambiant.
- Garniture de base optionnelle.

- *Kan worden geïnstalleerd als een tweezijdige of driezijdige haard*
- *Chromalight LED-verlichting.*
- *Drie verschillende vlamopties: oranje, blauw, combinatie van oranje met blauw.*
- *Er kan gebruik gemaakt worden van de vlammen en branderbedverlichting zonder de verwarming aan te hebben.*
- *13 verschillende kleuren verlichting onder het brander bed.*
- *Keuze uit diverse soorten materialen voor op het brander bed die kunnen worden gecombineerd: houtstammen, grijze & heldere kiezelstenen en grote & kleine kristallen.*
- *Afstandsbediening met thermostaat voor verwarming.*





Le eReflex 75W Outset (multi-faces) avec effet bûches et galets
eReflex 75W wandmodel met op het brander bed houtstammen en kiezelstenen



Le eReflex 70W Outset (multi-faces) avec garniture décorative optionnelle et effet bûches et galets
eReflex 70W wandmodel met op het brander bed houtstammen en kiezelstenen met optioneel decoratieve afwerk rand

eReflex

70W

Dimensions / Afmetingen:

700 x 352 x 238mm (LxHxP / BxHxD)



Le eReflex 70W Outset (multi-faces) avec effet bûches et galets
eReflex 70W wandmodel met op het brander bed houtstammen en kiezelstenen

- Peut être installé en tant qu'insert à deux ou 3 côtés.
- Système LED immersif Chromalight.
- 3 options flammes différentes: Ambre, Bleue et Ambre avec une accentuation bleue.
- Les flammes et l'éclairage de l'effet de combustibles peuvent être appréciés sans apport de chaleur.
- 13 couleurs d'éclairage du lit de combustibles différentes.
- Le choix d'effet de combustibles peut être assorti incluant bûches, galets gris et transparents et petit et gros cristaux de glace.
- Télécommande thermostatique pour un chauffage ambiant.
- Garniture de base optionnelle.

- Kan worden geïnstalleerd als een tweezijdige of driezijdige haard.
- Chromalight LED-verlichting.
- Drie verschillende vlamopties: oranje, blauw, combinatie van oranje met blauw.
- Er kan gebruik gemaakt worden van de vlammen en branderbedverlichting zonder de verwarming aan te hebben.
- 13 verschillende kleuren verlichting onder het brander bed.
- Keuze uit diverse soorten materialen voor op het brander bed die kunnen worden gecombineerd: houtstammen, grijze & heldere kiezelstenen en grote & kleine kristallen.
- Afstandsbediening met thermostaat voor verwarming.

eReflex

110W

Dimensions / Afmetingen:

1100 x 352 x 238mm (LxHxP / BxHxD)



Le eReflex 110W Outset (multi-faces) avec effet bûches et galets
eReflex 110W wandmodel met op het brander bed houtstammen en kiezelstenen

- Système LED immersif Chromalight.
- 3 options flammes différentes: Ambre, Bleue et Ambre avec une accentuation bleue.
- Les flammes et l'éclairage de l'effet de combustibles peuvent être appréciés sans apport de chaleur.
- 13 couleurs d'éclairage du lit de combustibles différentes.
- Le choix d'effet de combustibles peut être assorti incluant bûches, galets gris et transparents et petit et gros cristaux de glace.
- Télécommande thermostatique pour un chauffage ambiant.
- Garniture de base optionnelle.

- *Kan worden geïnstalleerd als een tweezijdige of driezijdige haard*
- *Chromalight LED-verlichting.*
- *Drie verschillende vlamopties: oranje, blauw, combinatie van oranje met blauw.*
- *Er kan gebruik gemaakt worden van de vlammen en branderbedverlichting zonder de verwarming aan te hebben.*
- *13 verschillende kleuren verlichting onder het brander bed.*
- *Keuze uit diverse soorten materialen voor op het brander bed die kunnen worden gecombineerd: houtstammen, grijze & heldere kiezelstenen en grote & kleine kristallen.*
- *Afstandsbediening met thermostaat voor verwarming.*





Le eReflex 110W Outset (multi-faces) avec garniture décorative optionnelle et effet bûches et galets
eReflex 110W wandmodel met op het brander bed houtstammen en kiezelstenen met optioneel decoratieve afwerk rand

trento

habillages de cheminée trento pour eReflex outset 70W & 110W

trento ombouw voor eReflex 70W & 110W


Créer une installation conceptrice pour le eReflex peut être aussi simple qu'accrocher votre insert au mur, grâce à la gamme d'habillages de cheminée Trento. Chaque habillage Trento bénéficie d'étagères flottantes de design épuré et élégant afin de conférer une finition parfaite revêtant complètement votre insert.

Disponible pour les modèles d'inserts multi-faces Outset 70W et 110W, le Trento est disponible dans différentes configurations (illustrées au verso) pour convenir à votre intérieur, vous permettant ainsi d'installer votre eReflex Outset de manière centrale avec un insert à trois faces, ou de manière asymétrique avec un insert à deux faces.

De eReflex serie kan worden geïnstalleerd naar uw eigen ontwerp maar voor de eReflex 70 en 110 kan gebruik gemaakt worden van een Trento ombouw dit maakt de installatie eenvoudig en het kan gemakkelijk aan de wand worden gemonteerd. De Trento is een stijlvolle ombouw voor een zwevende installatie om de eReflex. Het kan gebruikt worden bij een driezijdige installatie maar ook voor een tweezijdige installatie in een rechter of een linkerhoek. Er zijn op de volgende pagina's diverse foto's van alle mogelijkheden.



Le eReflex 110W agencement à droite avec effet bûches et galets, colonne décorative et capuchon
eReflex 110W met Trento ombouw in rechterhoek met een zwart eindstuk en op het brander bed houtstammen en kiezelstenen





Le eReflex 110W Outset (multi-faces) avec habillage de cheminée Trento agencement à gauche et effet bûches et galets
eReflex 110W met Trento frame ombouw links met op het brander bed houtstammen en kiezelstenen

trento

habillages de cheminée trento, aussi
faciles à installer qu'élégants

*trento ombouw stijlvol en
makkelijk te installeren*



Les inserts multi-faces eReflex Outset 70W et 110W peuvent être installés en tant qu'insert d'angle à 2 ou 3 côtés. Pour les installations d'angle à deux côtés, les habillages de cheminée Trento avec retour à gauche et à droite peuvent être positionnés au niveau de l'extrémité du coin de la pièce, comme indiqué en page 30.

Pour créer une symétrie parfaite, le Trento agencé au centre offre un style équilibré qui positionne l'insert au milieu de l'habillage de cheminée.

Alternativement, les options d'habillage Trento avec retour à gauche et à droite offrent une installation étonnamment asymétrique. En fonction de votre choix d'installation, des colonnes décoratives noires contrastantes et des capuchons peuvent être ajoutés afin de compléter votre eReflex Trento et d'en accroître l'attrait.

Zowel de eReflex 70W als de 110W kunnen worden geïnstalleerd als driezijdig of tweezijdige hoekhaard. De tweezijdige installatie is verkrijgbaar voor een ombouw links en rechts. Deze worden met één kant in de hoek van de wand of muur worden geplaatst, zoals getoond op pagina 38, 39 en 40. Voor een symmetrische installatie is er de Trento ombouw met een driezijdige opstelling die het vuur in het midden plaatst. Afhankelijk van de installatie is er nog de mogelijkheid van een decoratief zwart eindstuk die als een hoek kan fungeren of een zwarte pilaar.



Options de configuration pour habillage de cheminée Trento

Trento configuratie opties



- 1** Habillage de cheminée Trento centré pour insert central à trois côtés.
Trento ombouw voor driezijdig haard midden.
- 2** Habillage de cheminée Trento centré avec colonnes décoratives pour insert central à trois côtés.
Trento ombouw voor driezijdig haard midden met links de zwarte pilaar.



- 3** Habillage de cheminée Trento, deux côtés, côté gauche visible.
Trento ombouw voor tweezijdige haard voor in rechterhoek, links open.
- 4** Habillage de cheminée Trento avec colonne décorative, deux côtés, côté gauche visible.
Trento ombouw voor tweezijdige haard in een rechterhoek met links de zwarte pilaar en links open.



- 5** Habillage de cheminée Trento, deux côtés, côté droit visible.
Trento ombouw voor tweezijdige haard voor in linkerhoek, en rechts open.
- 6** Habillage de cheminée Trento avec colonne décorative, deux côtés, côté droit visible.
Trento ombouw voor tweezijdige haard in een linkerhoek met rechts de zwarte pilaar en rechts open.



- 7** Habillage de cheminée Trento avec colonne décorative et capuchon, deux côtés, côté gauche visible
Trento ombouw voor tweezijdige haard voor in een rechterhoek met rechts het zwarte eindstuk en links de zwarte pilaar, links open.
- 8** Habillage de cheminée Trento avec colon décorative et capuchon, deux côtés, côté droit visible
Trento ombouw voor tweezijdige haard met links het zwarte eindstuk en rechts de zwarte pilaar, rechts open.



information technique / *technische informatie*

Les pages suivantes fourniront les informations nécessaires pour sélectionner votre nouvel insert Gazco : les dimensions, la puissance et les codes produit. Pour des informations techniques plus détaillées, veuillez contacter votre revendeur Gazco. Un guide d'installation complet peut être téléchargé à partir de notre site www.gazco.fr.

Op de pagina's hierna kunt u de technische informatie vinden met de afmetingen, de capaciteit, efficiëntie en de product codes. Voor meer informatie kunt u contact opnemen met een lokale Gazco dealer. De instructies kunt u downloaden bij op de product pagina op www.gazco.nl.



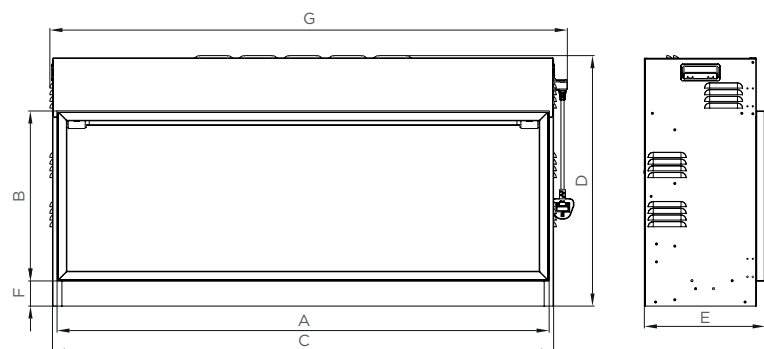
Le eReflex 55R Inset (encastrable) avec effet bûches et galets et chambranle en pierre calcaire Claremont avec jeu de bordure assorti
eReflex 55R inbouwhaard met houtblokken en kiezelsten in een kalkstenen Claremont Schouw met passtuk

eReflex inset eReflex inbouwhaarden

Description Omschrijving	Code Produit Produkt Code	Zone de visualisation des flammes (l x h) Afmeting zichtmaat glas (b x h)	Puissance Warmte afgifte
eReflex 55R Inset eReflex 55R Inbouw	210-063EU	550 x 550mm	1.00-2.00kW
eReflex 75R Inset eReflex 75R Inbouw	210-071EU	750 x 750mm	1.00-2.00kW
eReflex 85R Inset eReflex 85R Inbouw	210-009EU	850 x 330mm	1.00-2.00kW
eReflex 105R Inset eReflex 105R Inbouw	210-017EU	1050 x 330mm	1.00-2.00kW
eReflex 135R Inset eReflex 135R Inbouw	210-023EU	1350 x 330mm	1.00-2.00kW
eReflex 195R Inset eReflex 195R Inbouw	210-031EU	1950 x 330mm	1.00-2.00kW

dimensions / afmetingen

Toutes les dimensions sont en mm / Alle afmetingen in mm



	A	B	C	D	E	F	G
eReflex 55R Inset eReflex 55R Inbouw	600	600	620	780	300	57	657
eReflex 75R Inset eReflex 75R Inbouw	800	800	820	980	300	57	857
eReflex 85R Inset eReflex 85R Inbouw	900	380	920	560	270	57	957
eReflex 105R Inset eReflex 105R Inbouw	1100	380	1120	560	270	57	1157
eReflex 135R Inset eReflex 135R Inbouw	1400	380	1420	560	270	57	1457
eReflex 195R Inset eReflex 195R Inbouw	2000	380	2020	560	270	57	2057

chambranles en pierre pour eReflex eReflex stenen schouwen

Description Omschrijving	Finition / Type Schouw	Code produit Produkt Code	l/w	h	p/d
Claremont*	Marbre Antique blanc / Antiek wit marmer	9002CLWM	1555	1143	190
Claremont*	Pierre Calcaire / Kalksteen	9002CLTL	1555	1143	190
Cavendish Bolection*	Marbre Antique blanc / Antiek wit marmer	9000CAWM	1460	1320	207
Cavendish Bolection*	Pierre Calcaire / Kalksteen	9000CATL	1460	1320	207
Georgian Roundel*	Marbre Antique blanc / Antiek wit marmer	9001GEWM	1460	1082	200
Georgian Roundel*	Pierre Calcaire / Kalksteen	9001GETL	1460	1082	200
Grafton*	Marbre Antique blanc / Antiek wit marmer	9003GRWM	1415	1165	105
Grafton*	Pierre Calcaire / Kalksteen	9003GRTL	1415	1165	105
Victorian Corbel*	Marbre Antique blanc / Antiek wit marmer	9004VIWM	1525	1170	250
Victorian Corbel*	Pierre Calcaire / Kalksteen	9004VITL	1525	1170	250
Sandringham*	Marbre Antique blanc / Antiek wit marmer	9005SAWM	1550	1220	227
Sandringham*	Pierre Calcaire / Kalksteen	9005SATL	1550	1220	227

* Nécessite un jeu de bordure / Passtuk nodig

eReflex hearth information

Description / Omschrijving	Finition / Type Schouw	Code produit Produkt Code	l/w	h	p/d
Petit âtre pour Chambranle en Pierre / Kleine vloerplaat voor schouw	Marbre antique blanc / Antiek wit marmer	934-241	1524	53	228
Petit âtre pour Chambranle en Pierre / Kleine vloerplaat voor schouw	Pierre Calcaire / Kalksteen	934-193	1524	53	228
Grand âtre pour Chambranle en Pierre / Grote vloerplaat voor schouw	Marbre antique blanc / Antiek wit marmer	934-489	1625	53	457
Grand âtre pour Chambranle en Pierre / Grote vloerplaat voor schouw	Pierre Calcaire / Kalksteen	934-351	1625	53	457

Information sur jeux de bordure pour eReflex / Passtuk informatie

Un jeu de bordure est nécessaire pour l'installation de l'insert eReflex 55W ou 75W Inset, avec un des six modèles de chambranle Gazco / De passtukken zijn vereist om de eReflex 55R en 75R te installeren met de hierboven vermelde schouwen.

Description / Omschrijving	Finition / Type Schouw	Code produit Produkt Code
Jeu de bordure pour eReflex 55R Chambranle en Pierre Passtuk voor eReflex 55R Schouw	Marbre antique blanc / Antiek wit marmer	910-264
Jeu de bordure pour eReflex 55R Chambranle en Pierre Passtuk voor eReflex 55R Schouw	Pierre Calcaire / Kalksteen	910-258
Jeu de bordure pour eReflex 75R Chambranle en Pierre Passtuk voor eReflex 75R Schouw	Marbre antique blanc / Antiek wit marmer	910-247
Jeu de bordure pour eReflex 75R Chambranle en Pierre Passtuk voor eReflex 75R Schouw	Pierre Calcaire / Kalksteen	910-235



Petit Âtre / Kleine vloerplaat



Grand Âtre / Grote vloerplaat

L'âtre de grande taille pour les chambranles en pierre de Gazco a une finition à un bord en gradin ; l'âtre de petite taille a une finition plane.

De kleine vloerplaat heeft een rechte hoek en de grote vloerplaat een trapsgewijze afwerking.

information technique / technische informatie

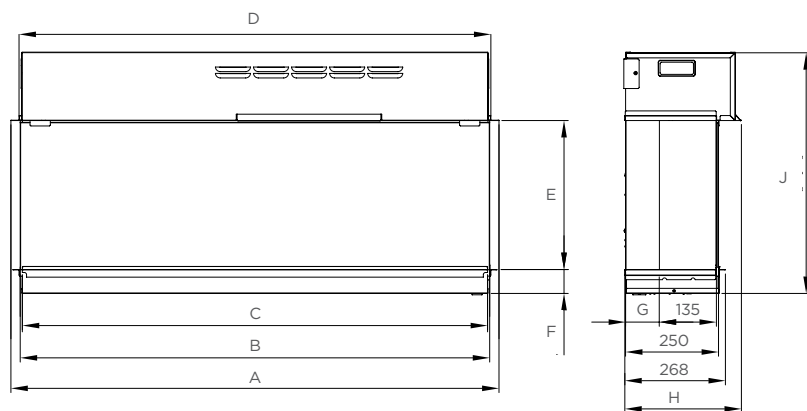
eReflex outset / eReflex wandmodellen

Description Omschrijving	Code produit Produkt Code	Zone de visualisation des flammes (l x h) Afmeting zichtmaat glas (b x h)	Puissance Warmte afgifte
eReflex 55W Outset eReflex 55W Wandmodellen	210-088EU	550 x 560mm	1.00-2.00kW
eReflex 75W Outset eReflex 75W wandmodellen	210-094EU	750 x 752mm	1.00-2.00kW
eReflex 70W Outset eReflex 70W Wandmodellen	210-040EU	700 x 352mm	1.00-2.00kW
eReflex 110W Outset eReflex 110W wandmodellen	210-056EU	1100 x 352mm	1.00-2.00kW



dimensions / afmetingen

Toutes les dimensions sont en mm / Alle afmetingen in mm



	A	B	C	D	E	F	G	H	J
eReflex 55W Outset eReflex 55W wandmodellen	604	560	550	566	560	769	110	306	769
eReflex 75W Outset eReflex 75W wandmodellen	804	760	750	766	752	969	110	306	969
eReflex 70W Outset eReflex 70W wandmodellen	754	710	700	716	352	569	80	276	569
eReflex 110W Outset eReflex 110W wandmodellen	1154	1110	1100	1116	352	569	80	276	969

options de garnitures / zwart metalen ofwerkstrip

	Code Produit Produkt Code
Garniture côté droit pour 55W Outset / 55W zwart metalen ofwerkstrip links	910-271
Garniture côté gauche pour 55W Outset / 55W zwart metalen ofwerkstrip rechts	910-282
Garniture centrale pour 55W Outset / 55W zwart metalen ofwerkstrip midden	910-293
Garniture côté droit pour 75W Outset / 75W zwart metalen ofwerkstrip links	910-304
Garniture côté gauche pour 75W Outset / 75W zwart metalen ofwerkstrip rechts	910-315
Garniture centrale pour 75W Outset / 75W zwart metalen ofwerkstrip midden	910-326
Garniture côté droit pour 70W Outset / 70W zwart metalen ofwerkstrip links	910-091
Garniture côté gauche pour 70W Outset / 70W zwart metalen ofwerkstrip rechts	910-102
Garniture centrale pour 70W Outset / 70W zwart metalen ofwerkstrip midden	910-113
Garniture côté droit pour 110W Outset / 110W zwart metalen ofwerkstrip links	910-124
Garniture côté gauche pour 110W Outset / 110W zwart metalen ofwerkstrip rechts	910-135
Garniture centrale pour 110W Outset / 110W zwart metalen ofwerkstrip midden	910-146

options pour eReflex 70W & 110W outset eReflex 70W & 110W opties wandmodellen

	Code Produit Produkt Code
Colonne décorative - Noire Zwarte pilaar	910-216
Capuchon - Noir Zwarte eindstuk	910-227



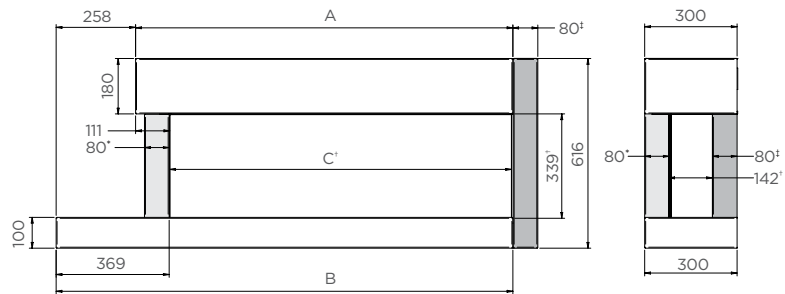
Garniture base côté gauche / zwart metalen ofwerkstrip links



Colonne décorative / Zwarte pilaar

habillage de cheminée trento trento ombouw

dimensions installation décalée
ombouw installatie afmetingen



*Colonne décorative / Decoratieve kolom | ‡Capuchon optionnel / Optioneel eindstuk | † Zone de visualisation des flammes / Zichtmaat glas

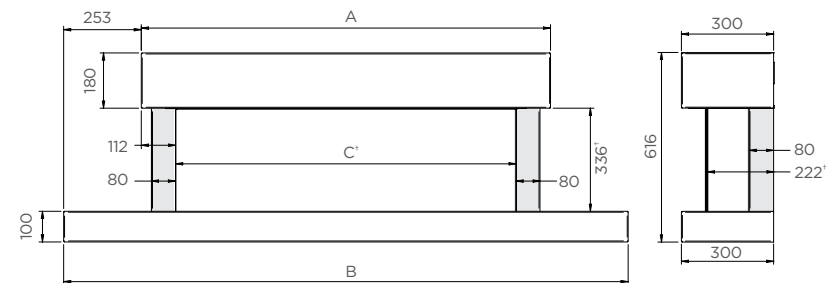
	Code Produit Produkt Code		A	B	C
Habillage de cheminée Trento 70W côté droit visible - Blanc 70W Trento ombouw links	910-157EU	└	825	1083	700 [†]
Habillage de cheminée Trento 70W côté gauche visible - Blanc 70W Trento ombouw rechts	910-162EU	┌	825	1083	700 [†]
Habillage de cheminée Trento 110W côté droit visible - Blanc 110W Trento ombouw links	910-183EU	└	1225	1483	1110 [†]
Habillage de cheminée Trento 110W côté gauche visible - Blanc 110W Trento ombouw rechts	910-191EU	┌	1225	1483	1110 [†]

options pour trento 70W & 110W décalé trento 70W & 110W ombouw opties

	Code Produit Produkt Code
Colonne décorative - Noire / Zwarte pilaar	910-216
Capuchon - Noir / Zwarte eindstuk	910-227

habillage de cheminée trento central / trento driezijdige ombouw midden

dimensions installation / ombouw installatie
afmetingen voor driezijdige installatie



*Colonne décorative / Decoratieve kolom | † Zone de visualisation des flammes / Zichtmaat glas

	Code Produit Produkt Code		A	B	C
Habillage de cheminée Trento agencement centré 70W - Blanc 70W Trento	910-170EU	└	934	1440	700 [†]
Habillage de cheminée Trento agencement centré 110W - Blanc 110W Trento	910-203EU	└	1334	1840	1110 [†]

options pour trento 70W & 110W central trento 70W & 110W ombouw driezijdige opties

	Code Produit Produkt Code
Colonne décorative - Noire Zwarte pilaar	910-216

RÉCUPÉREZ le coût de votre insert !

Si vous êtes à la recherche d'inspiration pour votre maison, ou souhaitez partager votre propre expérience, vous pouvez visiter notre Espace Témoignage Clients. Vous pouvez y consulter des projets d'installation d'autres personnes et/ou partager vos propres photos d'installation de votre nouveau poêle ou insert, et gagner le droit de participer à notre tirage au sort !

- Nous allons publier votre témoignage dans notre Espace Témoignage Clients
- Vous ferez partie d'un tirage au sort vous offrant l'opportunité d'être remboursé du coût du produit que vous avez acheté
- **Vous aurez droit à une deuxième entrée** au tirage au sort en enregistrant gratuitement votre produit en ligne pour bénéficier de votre garantie étendue sur stovax.fr/enregistrement-de-produits/

WIN de aankoopkosten van uw aankoop terug!

Voor meer renovatie inspiratie kunt u onze fotogalerij bezoeken, hier stellen wij projecten en ervaringen met foto's tentoon. Als u meedoet met uw eigen kachel of haardinstallatie dan maakt u kans om de aankoopkosten in een trekking terug te winnen

- Wij publiceren uw project op onze fotogalerij
- U doet direct mee in de trekking met de kans om het aankoopbedrag van uw kachel of haard terug te verdienen
- Als u ook uw apparaat registreert voor de verlengde garantie op www.stovax.nl/product-registratie maakt u een **tweede kans om uw aankoop terug te winnen**



"J'ai su tout de suite que c'était l'insert qu'il nous fallait !"
"Ik wist het meteen, deze is perfect voor de woonkamer!"



"Nous adorons notre poêle!"
"We zijn echt verzot op ons haardvuurtje!"

Regardez de véritables installations et soumettez votre témoignage sur gazco.fr/avis

Bekijk installaties van anderen en deel uw project met foto's op: gazco.nl/fotogalerij

* Les conditions générales s'appliquent. Voir le site pour plus d'informations.
* De algemene gebruiksvoorwaarden zijn van toepassing, deze staan op www.stovax.nl.

poêles et inserts électriques gazco *gazco elektrische haarden en kachels*

En plus de la vaste sélection d'inserts électriques exhibés dans cette brochure, Gazco propose également une multitude de gammes d'inserts et de poêles électriques, mis en avant dans des brochures spécifiques. Que vous souhaitiez créer un intérieur de style moderniste ou rustique, Gazco vous offre la solution parfaite en fonction de vos goûts et budget. Renseignez-vous dès à présent auprès de votre revendeur local ou téléchargez tout simplement la brochure sur: www.gazco.fr.

Behalve de eReflex haarden in deze brochure, heeft Gazco nog meer elektrische haarden en kachels die zijn te vinden in de elektrische brochure. Voor een modern design of voor een klassiek interieur, Gazco heeft de perfecte haard of kachel, ongeacht uw stijl of budget. Voor meer informatie kunt u terecht bij een lokale dealer die u kunt vinden op www.gazco.nl.



Le poêle Sheraton 5 électrique / Sheraton 5 Elektrisch kachel





Le eReflex 110W Outset (multi-faces) avec effet cristal de glace
eReflex 110W wandmodel met op het brander bed kristallen voor een ijs effect



Gazco Limited, Osprey Road, Sowton Industrial Estate, Exeter, Devon, UK, EX2 7JG

Téléphone / Telefoon: 00 44 1392 261990 • **Email:** exportsales@gazco.com

www.gazco.fr / www.gazco.nl / www.gazco.be



Gazco poursuit une politique d'amélioration continue des produits. Par conséquent, bien que nos produits soient corrects au moment de la photographie, nous nous réservons le droit d'apporter des altérations et des changements. Vous devez discuter des spécifications exactes des produits avec votre revendeur au moment de la commande.

Papier provenant de forêts durables et imprimé en utilisant des encres à base végétale. • © Tous matériaux protégés par droit d'auteur Gazco Ltd 2021 E & O E. • Un membre du Groupe Stovax.

Gazco voert een beleid van doorlopende productverbeteringen en ondanks het feit dat onze producten correct zijn op het moment waarop de foto's genomen zijn, behouden we ons daarom het recht voor om wijzigingen en aanpassingen aan te brengen. De exacte productgegevens dienen op het moment van de aankoop met uw dealer besproken te worden.

Papier uit duurzame bossen en afgedrukt plantaardige inkt. • © Alle materialen copyright Gazco Ltd 2021 E & O E (m.u.v. vergissingen/weglatingen). • Onderdeel van de Stovax Group.

trouver un revendeur / zoek een leverancier

Vous pouvez trouver votre revendeur le plus proche sur
www.gazco.fr/information/trouver-un-revendeur.

U kunt een plaatselijke leverancier vinden op www.gazco.nl



Ref: FRNLEREFLEX0221

